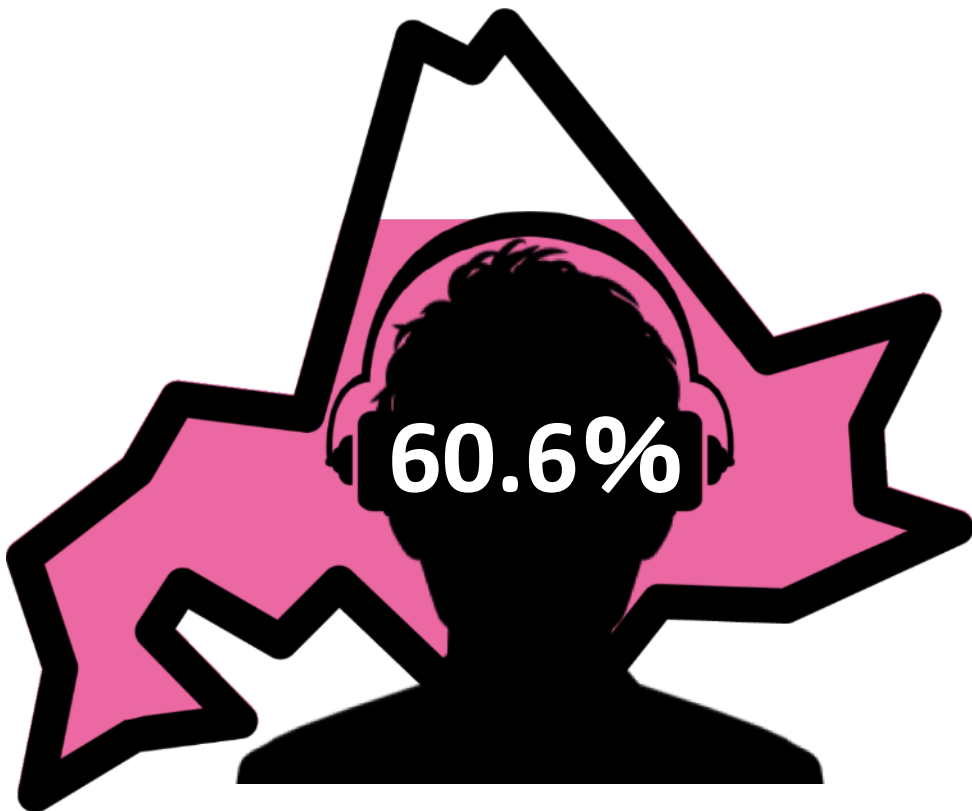


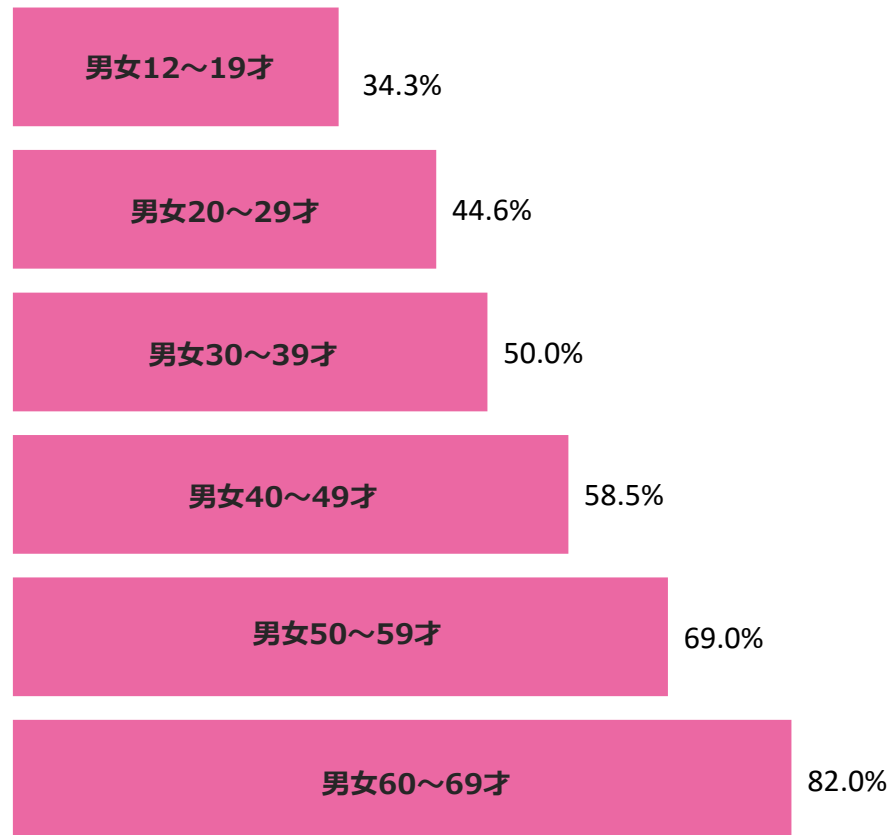
1週間に1回以上ラジオを聴く人
(全局累積到達率/6~24時)



100人中60人が週に1回以上ラジオを聴いています。
また、ラジオを聴く人の平均聴取時間は151分程度。

年代別全局累積到達率(6~24時)

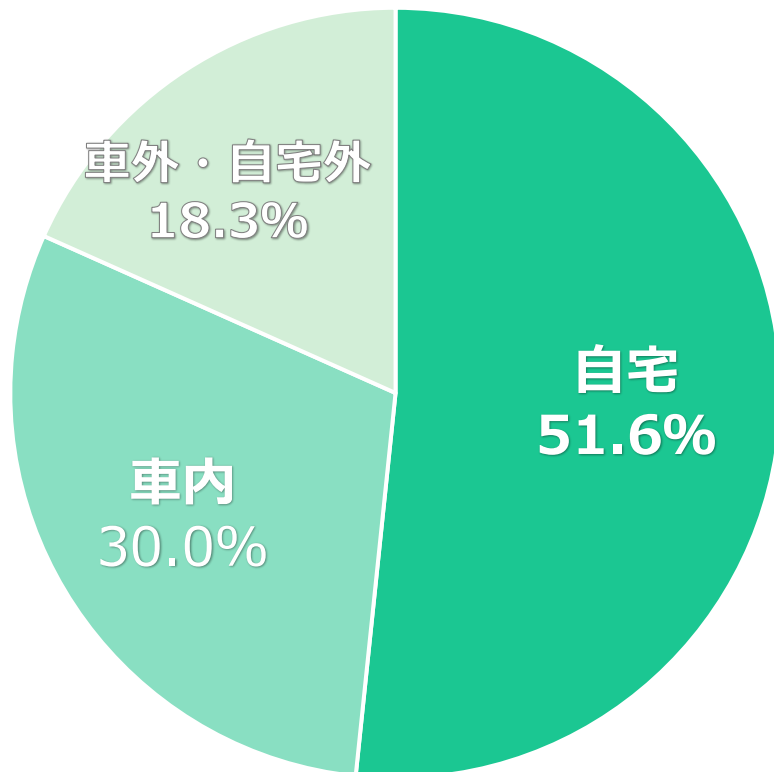
※1週間に1回以上ラジオを聴く人の割合



2023年7月ビデオリサーチ北海道地区民放ラジオ4局共同調査 個人聴取率
調査期間：2023年7月3日(月)~7月9日(日)
調査対象：道内在住12歳~69歳の男女 1,001名

ラジオが聴かれている場所

(ラジオ全局 聴取場所別聴取率のシェア 6~24時週平均)



ラジオは自宅内・自宅外の両方で聞かれる特性を持ったメディアです。自宅内で聞かれる割合が最も多く51%に上ります。車内リスナーも多く、およそ1/3が車内での聴取となっています。

職業別のラジオ聴取時間

(ラジオ全局 職業別聴取分数 6~24時週平均 接触者のみ)

男性給料(事務) 125分

男性給料(労務) 134分

女性有職者 159分

商工サービス 165分

専業主婦 164分

学生 111分

2023年7月ビデオリサーチ北海道地区民放ラジオ4局共同調査 個人聴取率
調査期間：2023年7月3日(月)~7月9日(日)
調査対象：道内在住12歳~69歳の男女 1,001名